



PROCEDIMENTI DISCIPLINARI 2020

AGGIORNAMENTO DATI AL 31.01.2022

Esercizio dell'azione disciplinare
con riferimento ai d.lgs. n. 116/2016, n. 75/2017 e n. 118/2017



Dipartimento della funzione pubblica

Relativamente al periodo 1° gennaio - 31 dicembre 2020 sono pervenute **9.292** comunicazioni di avvio di procedimento disciplinare di cui **194** per falsa attestazione della presenza in servizio.


Rispetto al totale dei procedimenti avviati

- **1.029** sono sospesi per procedimento giudiziario.
- **7.828** si sono conclusi, di cui **2.216** con sanzione grave (SOSPENSIONE O LICENZIAMENTO).
- **435** sono ancora in corso.

Dei **194** procedimenti disciplinari

PER FALSA ATTESTAZIONE DELLA PRESENZA IN SERVIZIO:

- **30** si sono conclusi con **LICENZIAMENTO**;
- **77** sono sospesi per procedimento penale;
- **17** sono stati **ARCHIVIATI**;
- **55** si sono conclusi con la **SOSPENSIONE DAL SERVIZIO**;
- **11** si sono conclusi con **SANZIONI MINORI**;
- **4** sono ancora aperti.





Dipartimento della funzione pubblica

Procedimenti disciplinari

	Procedimenti Avviati	di cui per falsa attestazione della presenza in servizio art. 55 quater c.3 bis	Procedimenti avviati e sospesi per procedimento giudiziario	Procedimenti in corso	Procedimenti conclusi
Ministeri e Agenzie	1.926	19	323	24	1.579
Enti pubblici vari	308	1	25	7	276
Regioni	301	32	35	4	262
Province	311	21	32	18	261
Comuni	2.228	71	376	143	1.709
Asl e Aziende Ospedaliere	2.604	42	223	41	2.340
Università	156	4	13	3	140
Scuole	1.458	4	2	195	1.261
Totali	9.292	194	1.029	435	7.828



Dipartimento della funzione pubblica

Provvedimenti adottati

	Sanzioni minori	Sospensioni dal servizio	di cui fino a 10 gg	di cui oltre 10 gg	Licenziamenti	Archiviazioni Proscioglimenti
Ministeri e Agenzie	451	520	256	264	197	411
Enti pubblici vari	118	75	48	27	11	72
Regioni	96	65	36	28	26	77
Province	137	47	21	26	10	67
Comuni	715	370	264	106	80	544
Asl e Aziende Ospedaliere	898	570	371	199	90	782
Università	60	34	18	16	9	37
Scuole	800	110	101	9	3	348
Totale	3.275	1.791	1.115	675	426	2.338



Dipartimento della funzione pubblica

#percentuali

	Procedimenti avviati e sospesi	Procedimenti in corso	Procedimenti avviati e conclusi	Provvedimenti sanzionatori gravi adottati (sospensione dal servizio/licenziamento)
Ministeri e Agenzie	17%	1%	82%	45%
Enti pubblici vari	8%	2%	90%	31%
Regioni	12%	1%	87%	34%
Province	10%	6%	84%	22%
Comuni	17%	6%	77%	26%
Asl e Aziende Ospedaliere	9%	1%	90%	28%
Università	8%	2%	90%	31%
Scuole	0%	14%	86%	9%



Dipartimento della funzione pubblica

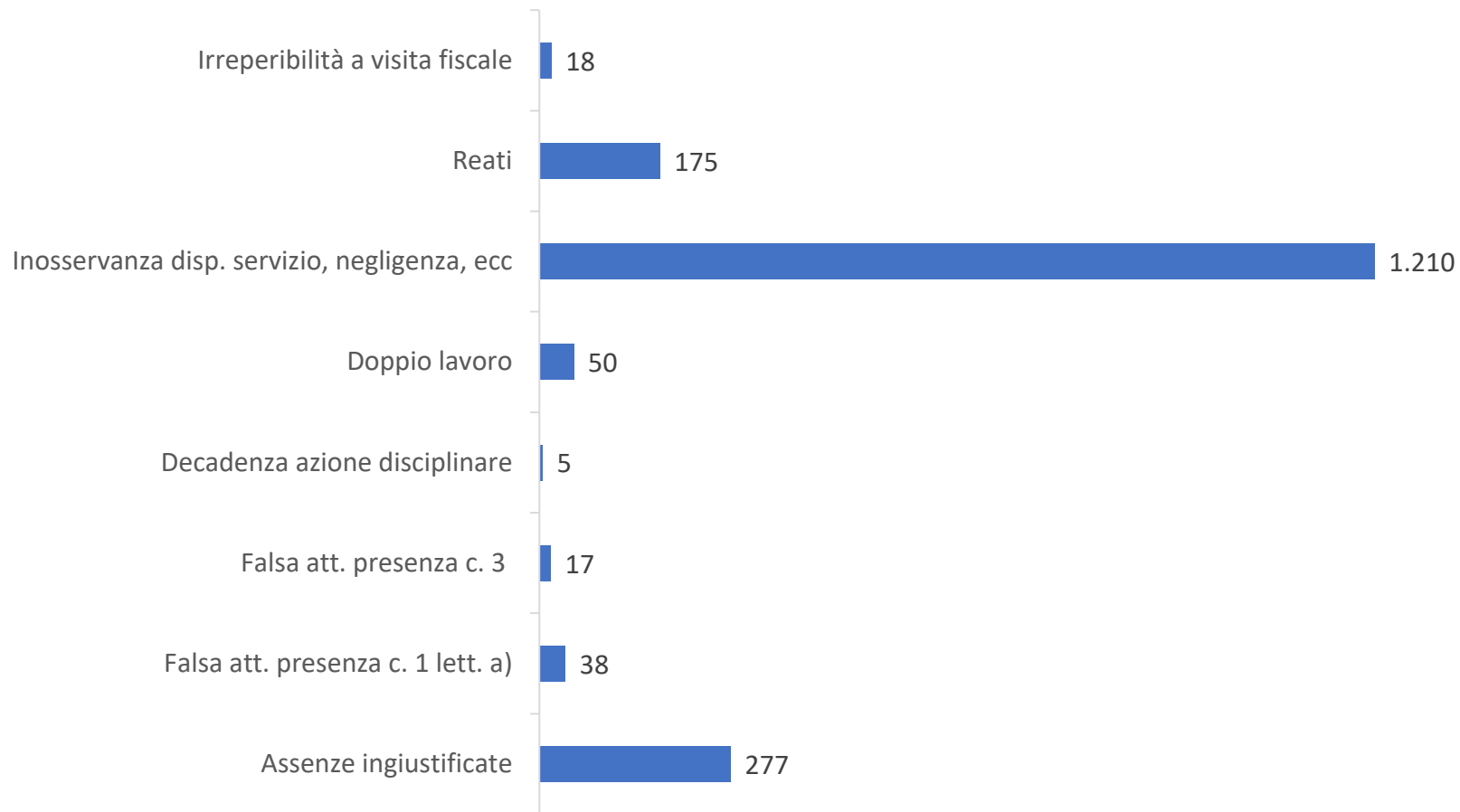
#Sospensioni

PROVVEDIMENTI DI SOSPENSIONE	Numero di sospensioni	Percentuale di sospensioni
Derivante da irreperibilità a visita fiscale	18	1%
Derivante da inosservanza disposizioni servizio, negligenza, comportamento non corretto verso superiori, colleghi e utenti, dichiarazioni non veritiere, altro...	1.210	68%
Derivante da assenze dal servizio: ingiustificate, non comunicate nei termini, per falsa certificazione-art. 55 <i>quinquies</i>	277	15%
Derivante da attività extra lavorative non autorizzate	50	3%
Falsa attestazione della presenza in servizio, art 55 quater, c. 1, lett. a	38	2%
Falsa attestazione della presenza in servizio accertata in flagranza, art. 55 <i>quater</i> , c. 3 <i>bis</i>	17	1%
Connessa a reati	175	10%
Omessa attivazione o decadenza dell'azione disciplinare	5	0%
Totale Provvedimenti di sospensione	1.790	100%



Dipartimento della funzione pubblica

#Sospensioni





Dipartimento della funzione pubblica

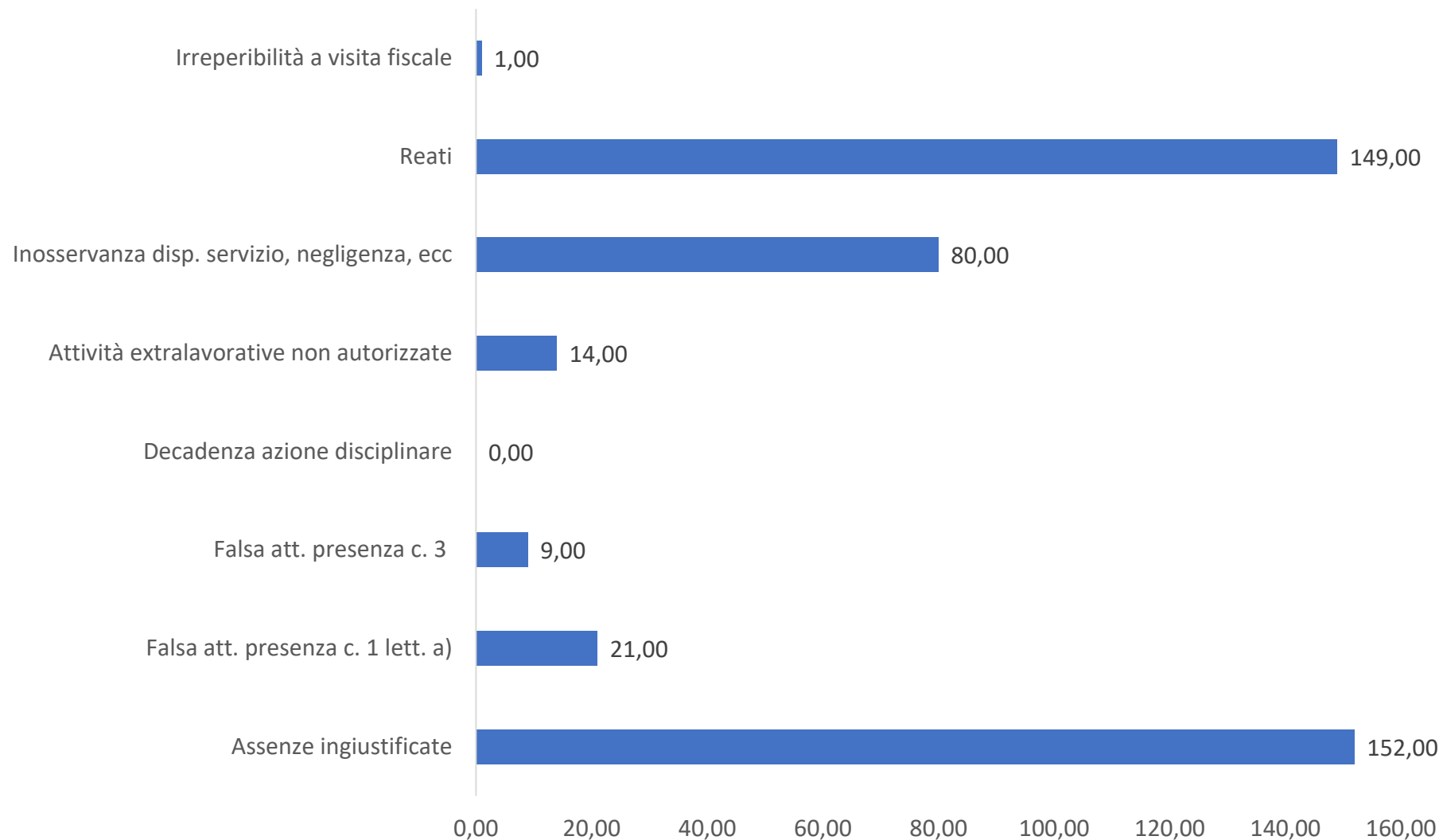
#Licenziamenti

PROVVEDIMENTI DI LICENZIAMENTO	Numero di licenziamenti	Percentuale di licenziamenti
Derivante da irreperibilità a visita fiscale	1	0%
Derivante da inosservanza disposizioni servizio, negligenza, comportamento non corretto verso superiori, colleghi e utenti, dichiarazioni non veritiere, altro...	80	19%
Derivante da assenze dal servizio: ingiustificate, non comunicate nei termini, per falsa certificazione-art. 55 <i>quinquies</i>	152	36%
Derivante da attività extra lavorative non autorizzate	14	3%
Falsa attestazione della presenza in servizio, art 55 quater, c. 1, lett. a	21	5%
Falsa attestazione della presenza in servizio accertata in flagranza, art. 55 <i>quater</i> , c. 3 <i>bis</i>	9	2%
Connessa a reati	149	35%
Omessa attivazione o decadenza dell'azione disciplinare	0	0%
Totale Provvedimenti di licenziamento	426	100%



Dipartimento della funzione pubblica

#Licenziamenti





Dipartimento della funzione pubblica

Provvedimenti adottati
per falsa attestazione della presenza in ufficio

	Non conclusi	Procedimenti sospesi	Sanzioni minori	Sospensioni dal servizio	di cui fino a 10 gg	di cui oltre 10 gg	Licenziamenti	Archiviazioni Proscioglimenti
Ministeri e Agenzie	0	7	0	1	0	1	9	2
Enti pubblici vari	0	0	0	0	0	0	0	1
Regioni	0	1	0	18	2	16	12	1
Province	0	2	4	8	0	8	0	7
Comuni	3	45	2	13	8	5	4	4
Asl e Aziende Ospedaliere	0	22	2	13	6	7	4	1
Università	0	0	1	2	2	0	1	0
Scuole	1	0	2	0	0	0	0	1
Totale	4	77	11	55	18	37	30	17