



Dipartimento della funzione pubblica

PROCEDIMENTI DISCIPLINARI 2024

DATI COMUNICATI DALLE AMMINISTRAZIONI PUBBLICHE
AL 30/06/2025

Esercizio dell'azione disciplinare
con riferimento ai d.lgs. n. 116/2016, n. 75/2017 e n. 118/2017




Dipartimento della funzione pubblica

Secondo i dati comunicati dalle amministrazioni pubbliche sino al 30 giugno 2025, nel periodo 1° gennaio - 31 dicembre 2024 sono stati avviati **11.328** procedimenti disciplinari.

Rispetto al totale dei procedimenti avviati:

- **768** sono sospesi per procedimento giudiziario;
- **9.581** si sono conclusi, di cui **2.177** con sospensione dal servizio e **590** con licenziamento;
- **979** sono ancora in corso.





Dipartimento della funzione pubblica

Procedimenti disciplinari 2024

	Procedimenti Avviati	di cui per falsa attestazione della presenza in servizio	Procedimenti avviati e sospesi per procedimento giudiziario	Procedimenti in corso	Procedimenti conclusi
Ministeri e Agenzie	2.587	3	341	275	1.971
Enti pubblici vari	365	15	18	19	328
Regioni	310	8	45	9	256
Province	309	75	20	26	263
Comuni	2.298	21	197	178	1.923
Asl e Aziende Ospedaliere	2.961	6	137	167	2.657
Università	159	4	6	7	146
Scuole	2.339	3	4	298	2.037
Totali	11.328	154	768	979	9.581



Dipartimento della funzione pubblica

Provvedimenti adottati

	Sanzioni minori	Sospensioni dal servizio	di cui fino a 10 gg	di cui oltre 10 gg	Licenziamenti	Archiviazioni Proscioglimenti
Ministeri e Agenzie	486	745	419	326	239	501
Enti pubblici vari	154	89	70	19	19	66
Regioni	120	59	44	15	10	67
Province	123	51	27	24	22	67
Comuni	764	480	321	159	118	561
Asl e Aziende Ospedaliere	1.145	621	394	227	170	721
Università	59	29	18	11	8	50
Scuole	1.321	103	98	5	4	609
Totale	4.172	2.177	1.391	786	590	2.642



Dipartimento della funzione pubblica

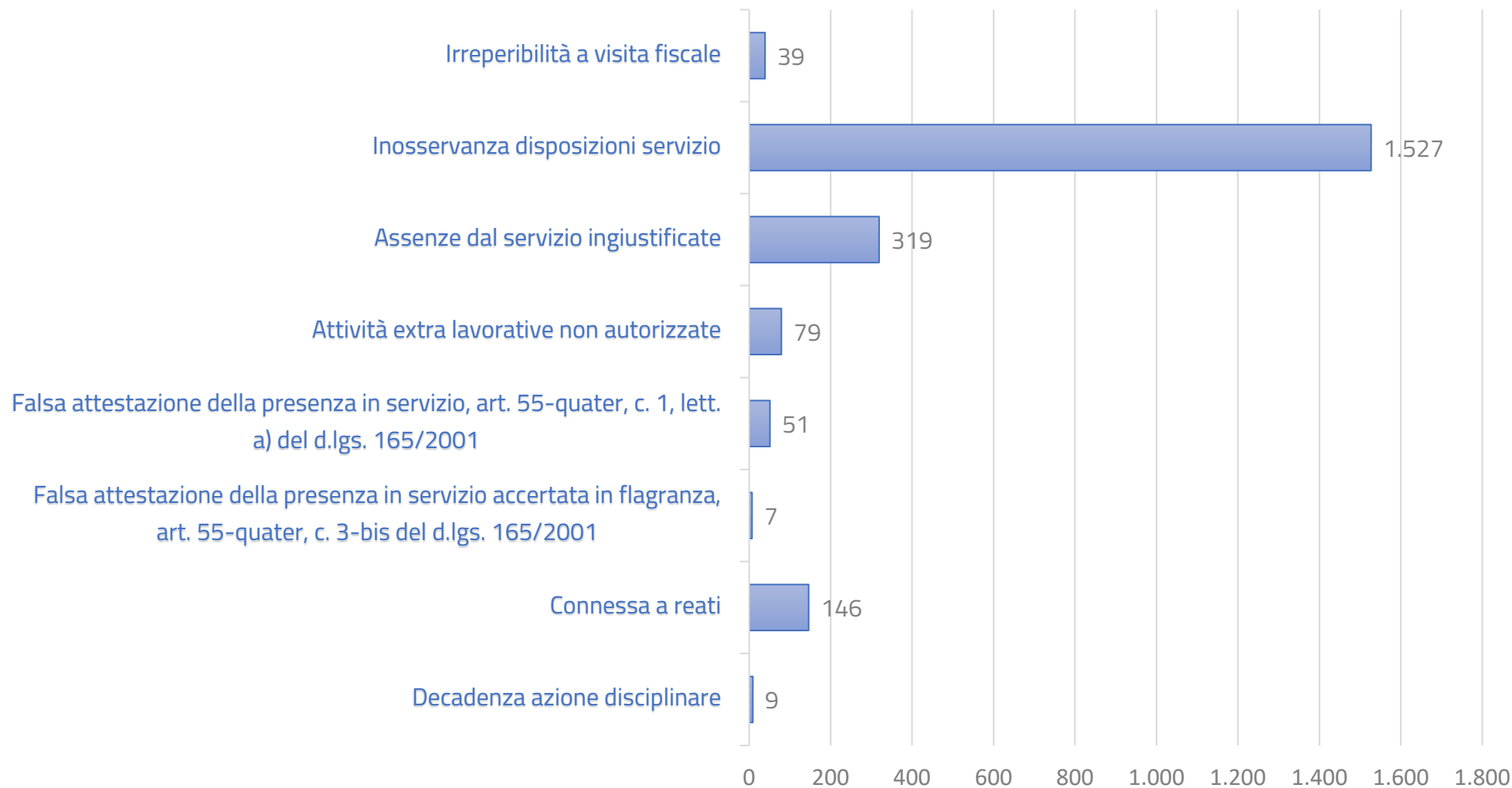
#Sospensioni

PROVVEDIMENTI DI SOSPENSIONE DAL SERVIZIO	Numero di sospensioni	Percentuale di sospensioni
Derivante da irreperibilità a visita fiscale	39	2%
Derivante da inosservanza disposizioni servizio, negligenza, comportamento non corretto verso superiori, colleghi e utenti, dichiarazioni non veritiere, altro...	1.527	70%
Derivante da assenze dal servizio: ingiustificate, non comunicate nei termini, per falsa certificazione, art. 55- <i>quinquies</i> del d.lgs. 165/2001	319	15%
Derivante da attività extra lavorative non autorizzate	79	4%
Falsa attestazione della presenza in servizio, art. 55- <i>quater</i> , c. 1, lett. a) del d.lgs. 165/2001	51	2%
Falsa attestazione della presenza in servizio accertata in flagranza, art. 55- <i>quater</i> , c. 3- <i>bis</i> del d.lgs. 165/2001	7	0%
Connessa a reati	146	7%
Omessa attivazione o decadenza dell'azione disciplinare	9	0%
Totale Provvedimenti di sospensione	2.177	100%



Dipartimento della funzione pubblica

#Sospensioni





Dipartimento della funzione pubblica

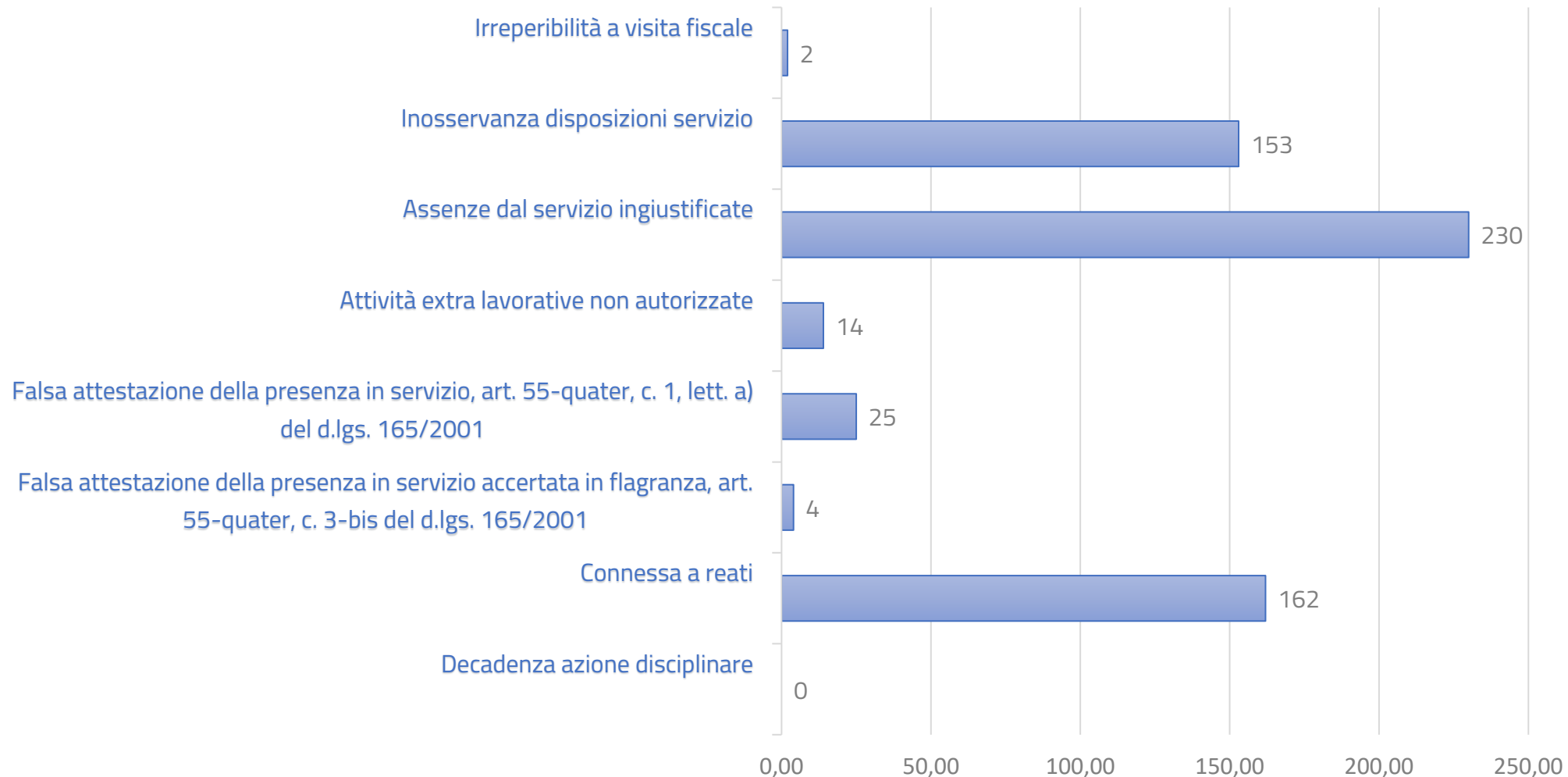
#Licenziamenti

PROVVEDIMENTI DI LICENZIAMENTO	Numero di licenziamenti	Percentuale di licenziamenti
Derivante da irreperibilità a visita fiscale	2	0%
Derivante da inosservanza disposizioni servizio, negligenza, comportamento non corretto verso superiori, colleghi e utenti, dichiarazioni non veritiere, altro...	153	26%
Derivante da assenze dal servizio: ingiustificate, non comunicate nei termini, per falsa certificazione, art. 55- <i>quinquies</i> del d.lgs. 165/2001	230	39%
Derivante da attività extra lavorative non autorizzate	14	2%
Falsa attestazione della presenza in servizio, art. 55- <i>quater</i> , c. 1, lett. a) del d.lgs. 165/2001	25	4%
Falsa attestazione della presenza in servizio accertata in flagranza, art. 55- <i>quater</i> , c. 3- <i>bis</i> del d.lgs. 165/2001	4	1%
Connessa a reati	162	28%
Omessa attivazione o decadenza dell'azione disciplinare	0	0%
Totale Provvedimenti di licenziamento	590	100%



Dipartimento della funzione pubblica

#Licenziamenti





Dipartimento della funzione pubblica

Provvedimenti adottati
per falsa attestazione della presenza in ufficio

	Non conclusi	Procedimenti sospesi	Sanzioni minori	Sospensioni dal servizio	di cui fino a 10 gg	di cui oltre 10 gg	Licenziamenti	Archiviazioni Proscioglimenti
Ministeri e Agenzie	1	6	0	11	8	3	2	2
Enti pubblici vari	0	0	1	0	0	0	2	0
Regioni	1	0	1	10	9	1	0	3
Province	0	0	2	3	1	2	2	1
Comuni	7	0	11	22	3	19	14	21
Asl e Aziende Ospedaliere	1	0	2	9	4	5	7	2
Università	0	0	0	2	1	1	2	2
Scuole	2	0	0	1	1	0	0	1
Totale	12	6	17	58	27	31	29	32



Dipartimento della funzione pubblica

DATI A CONFRONTO

Procedimenti disciplinari 2024

	DATI 2023 AL 30/06/2025	DATI 2024 AL 30/06/2025	VARIAZIONI	
COMUNICAZIONI DI AVVIO PROCEDIMENTO	11.751	11.328	-423	-4%
<i>di cui per falsa attestazione</i>	172	154	-18	-10%
SOSPESI PER PROCEDIMENTO GIUDIZIARIO				
	787	768	-19	-2%
CONCLUSI				
	10.443	9.581	-862	-8%
<i>con sanzione grave</i>	2.989	2.767	-222	-7%
% procedimenti conclusi sul totale dei procedimenti avviati	88,86%	84,57%	-4,29%	
IN CORSO				
	521	979	+458	+88%
% procedimenti in corso sul totale dei procedimenti avviati	4,43%	10,21%	+5,78%	



Dipartimento della funzione pubblica

DATI A CONFRONTO

Falsa attestazione della presenza in servizio

	DATI 2023 AL 30/06/2025	DATI 2024 AL 30/06/2025	VARIAZIONI	
COMUNICAZIONI DI AVVIO PROCEDIMENTO	172	154	-18	-10%
SOSPESI PER PROCEDIMENTO GIUDIZIARIO				
	20	6	-14	-70%
CONCLUSI				
<i>con licenziamento</i>	40	29	-11	-28%
<i>con sospensione dal servizio</i>	58	58	-	-
<i>con sanzioni minori</i>	19	17	-2	-11%
<i>con archiviazione</i>	27	32	+5	+19%
IN CORSO				
	8	12	+4	+50%